

Ich möchte ein neues IPAD kaufen

Ich möchte mein privates IPAD schulisch nutzen



Anbieter GfdB  
(inklusive MDM)

Anbieter eduXpert  
(ohne MDM)

Alle anderen  
Anbieter

MDM- Lizenz  
(=jamf)

Erste Einverständniserklärung

zweite Einverständniserklärung

Versand an die Schule



BITTE PLANEN SIE FÜR  
DEN KOMPLETTEN  
VORGANG MEHERERE  
WOCHEN EIN!

IPAD zurücksetzen



Manuelle  
Geräteregistrierung



Vorbereitung für  
Versand durch Schule



MDM- Lizenz  
(=jamf)

Erste Einverständniserklärung

zweite Einverständniserklärung

Versand an die Schule

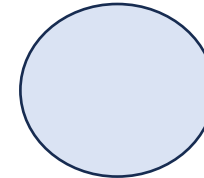


Aushändigung durch die Schulleitung

## **A) Neuanschaffung**

### **A.1) Anschaffung über den Anbieter GfDB (Hamburg/Berlin)**

Kontakt: Frau Kesten, 030-2435 8495, berlin@gfdb.de, www.gfdb.de



**Das online Bestellportal ist unter folgendem Link zu erreichen (WICHTIG kein **www** davorsetzen)**

<https://schooltab.gfdb.de> (WICHTIG kein **www** davorsetzen)

Benutzername: TGM325

Passwort: 99974

Das Portal ist bis zum 16.02.2025 geöffnet.

Hier erfolgen der Kauf eines iPads und einer MDM-Lizenz<sup>1</sup> aus einer Hand.

Angebot Versicherungsschutz (optional) hier<sup>2</sup>:

<https://www.tilesius-gymnasium.net/wp-content/uploads/2024/05/SchoolProtect-Bedingungen-und-Informationen-8.pdf>



---

<sup>1</sup> MDM = Mobile Device Management, mit dieser das iPad später vom Schulnetz erkannt und durch den Landkreis Fachdienst IT [FD IT] administriert werden kann. Außerdem erfolgt so die „Einrichtung“ der 2. Apple-ID auf dem iPad.

<sup>2</sup> Bitte auch abklären, ob ggf. bereits ein Versicherungsschutz über eine bestehende Versicherung gegeben ist.

A.1.1)

<https://schooltab.gfdb.de>

2024-Tilesius\_DEP/Jamf\_Unstrut

Benutzername: DEPREG

Passwort: 99974

Das Portal ist bis zum 16.02.2025 geöffnet

A.1.2) Zur Einbindung ihres gekauften iPads in das vom FD IT administrierte Schulnetzwerk bedarf es folgender zwei Einverständniserklärungen.

erste Einverständniserklärungen:

Folgenden Link benutzen (um den Link in eine Zeile zu bekommen wurde die Größe reduziert)

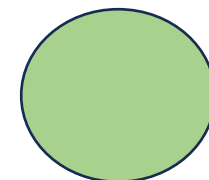
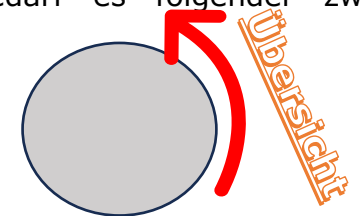

Bitte den LINK MARKEIREN und im Browser EINFÜGEN

[https://wiki.uh-kreis.de/download/attachments/131400064/Einverstaendniserklaerung\\_zur\\_Verwaltung\\_einens\\_privaten\\_Endgeraetes\\_04\\_2023.3.pdf?version=1&modificationDate=1682512091783&api=v2](https://wiki.uh-kreis.de/download/attachments/131400064/Einverstaendniserklaerung_zur_Verwaltung_einens_privaten_Endgeraetes_04_2023.3.pdf?version=1&modificationDate=1682512091783&api=v2)

und

zweite Einverständniserklärungen:

Folgenden Link benutzen (um den Link in eine Zeile zu bekommen wurde die Größe reduziert)



A.1.3) Diese beiden Einverständniserklärungen können Sie entweder direkt an

ipad@uh-kreis.de senden (Scan reicht FD IT)

oder

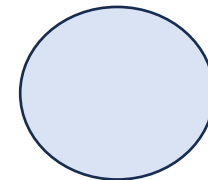
an der Schule (= Sekretariat) abgeben. Dann sendet die Schule dem FD IT die Erklärungen zu.

A.1.4) Sie erhalten dann vom FD IT weitere Informationen vor Inbetriebnahme des iPad über Email.

A.1.5) Bitte unbedingt beachten: Das iPad nicht in Betrieb nehmen, bevor der FD IT hierzu über Email auffordert.

## **A.2) Anschaffung über den Anbieter eduXpert by compustore (Regensburg)**

Kontakt: Herr Beckenbauer, FON 0941-7853265, FAX 0941-78059324,  
info@eduxpert.de, www.eduxpert.de



Der Webshop dieses Anbieters wird für das Tilesius-Gymnasium geöffnet.<sup>3</sup> Lieferung erfolgt an Privatadresse der Käuferin/ des Käufers.

---


<sup>3</sup> Bitte auch in diesem Fall abklären, ob ggf. bereits ein Versicherungsschutz über eine bestehende Versicherung gegeben ist. Ansonsten kann auf den angebotenen Versicherungsschutz (siehe Katalog) zurückgegriffen werden.



Hier erfolgt der Kauf eines iPads ohne die Möglichkeit der direkten Einbindung in das Schulnetz aus einer Hand, da die MDM-Lizenz über die GfDB erworben werden muss.

Zugang zum Webshop hier:

Nur über einen Katalog<sup>4</sup>, den Sie unter [info@tilesius-gymnasium.de](mailto:info@tilesius-gymnasium.de) abfordern können.



Weiteres Vorgehen,  
siehe

A.1.1)

bis

A.1.5)

## **B) Vorgehen bei bereits vorhandenem iPad**

Das vorhandene iPad wird über den Anbieter GfDB „fit“ für das Schulnetzwerk gemacht.



Kontakt: Frau Kesten, 030-2435 8495, [berlin@gfdb.de](mailto:berlin@gfdb.de), [www.gfdb.de](http://www.gfdb.de)

B.1) iPad zunächst (komplett) zurücksetzen auf → Werkseinstellungen.


B.2) es folgt die manuelle Geräteregistrierung,

---

<sup>4</sup> Vorgabe Webshop-Anbieter.



<https://schooltab.gfdb.de>



2024-Tilesius\_DEP/Jamf\_Unstrut

Benutzername: DEPREG

Passwort: 99974

Das Portal ist bis zum 16.02.2025 geöffnet

B.3) Vorbereitung zum Versand über Schule an GfDB<sup>5</sup>

iPad bitte mit Schutzhülle aber ohne sonstige Zubehöre, wenn vorhanden in Originalverpackung, an Schule (Schulteil Georgi zu Sekretariatsöffnungszeiten 8.00 Uhr bis 14.00 Uhr) abgeben. **Bitte zuvor unbedingt über 03601-443805 einen Termin ausmachen.**

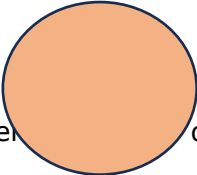
Schule nimmt Geräte ab 10.02.2025 entgegen, ab zehn Geräten erfolgt der Versand an die GfDB. Bei Abnahme wird der Zustand des iPad mittels Fotos dokumentiert. Zudem wird ein Abgabeprotokoll erstellt und ausgehändigt.

B.4) Zu diesem Zeitpunkt können Sie bereits die notwendige MDM-Lizenz erwerben.

Vorgehen:

siehe A.1.1)

B.5) Versand erfolgt durch Schule an GfDB mit

\_\_\_\_\_ <sup>5</sup> Versand auch ohne „Umweg“ über Schule direkt an GfDB möglich. Dann Hinweisen folgen  das iPad an der Schule abgeben.



ihrem iPad  
ihrer Abgabebestätigung  
Packliste

B.6) GfDB sendet Nachricht, wenn iPads eingegangen sind, an die Schule. Sie erhalten hierüber eine Nachricht.

B.7) GfDB stattet ihr iPad vor Ort mit MDM aus. (Hier ist es spätestens notwendig, dass eine MDM-Lizenz erworben wurde.)

B.8) für weitere Schritte  
siehe hier unter A.1.2) bis A.1.5)

B.9) iPad wird von GfDB an Schule (Schulteil Georgi) versandt. Es erfolgt die Ausgabe der iPad an Schülerinnen/Schüler bzw. Sorgeberechtigte.

Hier nochmals der Hinweis auf

A.1.5) Bitte unbedingt beachten: Das iPad nicht in Betrieb nehmen, bevor der FD IT hierzu über Email auffordert

### **C) abschließende allgemeine Anmerkungen**

Bei Fragen zur Einbindung elternfinanzierter iPad steht Ihnen auch der FD IT unter [ipad@uh-kreis.de](mailto:ipad@uh-kreis.de) zur Verfügung.

Zudem wird an dieser Stelle auch auf das Info-Schreiben zu elternfinanzierten iPad aus dem Landratsamt Unstrut-Hainich-Kreis vom 30. Mai 2024 verwiesen (einsehbar über Schulhomepage).

Zudem hier auch nochmals folgende Hinweise: Es können im Unterricht auch Tablets und andere digitale Endgeräte anderer Hersteller genutzt werden. Die Einbindung in das schulische System (auch W-LAN) wird dann jedoch nicht möglich sein. Die Teilnahme am Unterricht, ob mit einem anderen Endgerät als vom Hersteller Apple oder auch ohne, wird auch weiterhin jederzeit möglich sein.

Tino Nazareth  
(Schulleiter)







